
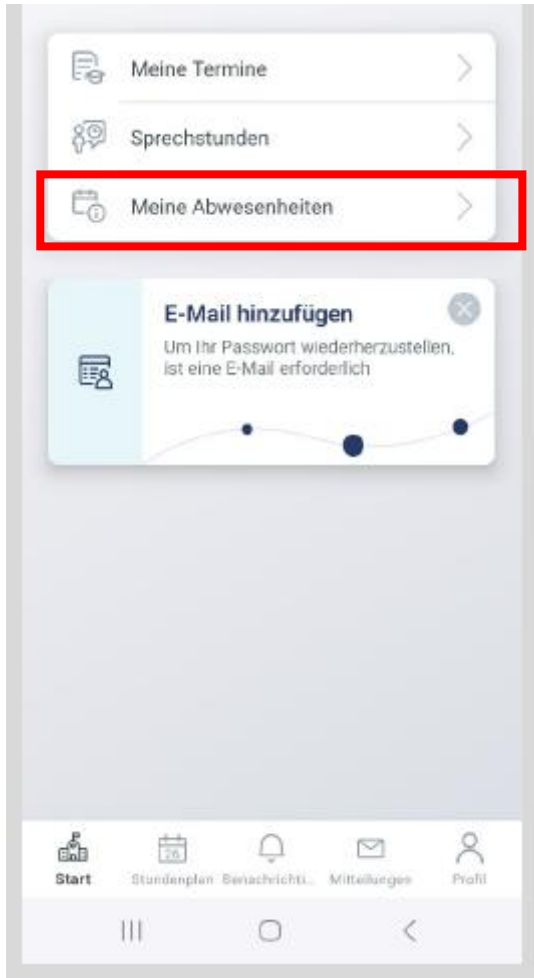




Krankmeldung ihres Kindes über WebUntis

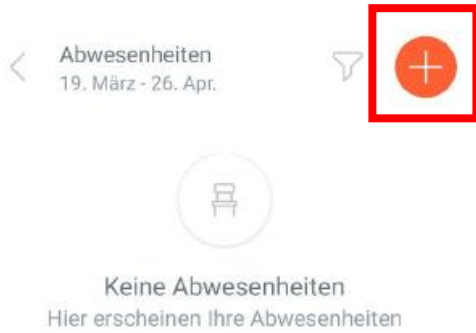


Nach Installation der WebUntis-App und erfolgreicher Anmeldung mit den Anmeldedaten können Sie die folgende Startseite einsehen. Dort können Sie unter „Meine Abwesenheiten“ ihr Kind krankmelden.





Im Folgenden können Sie über das „Plus“-Symbol (orange unterlegt) die Abwesenheiten ihres Kindes erfassen und somit die Schule über das Fehlen informieren.





Nach Betätigung des „Plus-Symbols“ können Sie Beginn und Ende der Abwesenheit angeben. Demnach ist auch die Eingabe einer Krankheit von mehreren Tagen möglich (bzw. auch von einzelnen Stunden – z.B. bei Verspätungen).

Geben Sie daher im Anschluss unbedingt den Abwesenheitsgrund an. Klicken Sie hierzu auf „Abwesenheitsgrund“.

Bestätigen Sie im Anschluss die Krankmeldung mit Klick auf den roten Haken.

14:13 100%

< Eigene Abwesenheiten melden ✓

Kind
Maxine Mustermann

Beginn
Di. 26. März 07:54

Ende
Di. 26. März 16:45

Abwesenheitsgrund
Bitte einen Grund wählen >

Notiz
Einen Text hinzufügen

Bei weiteren Fragen können Sie sich gerne per WebUntis an Herrn Lehnert wenden.